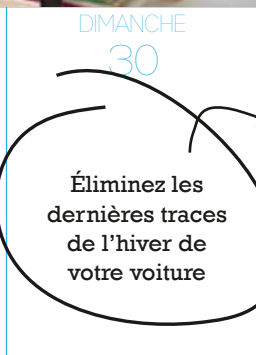










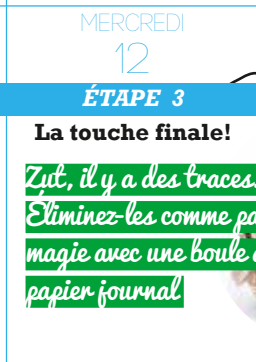
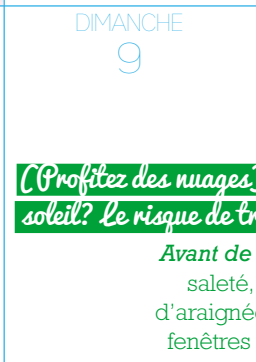

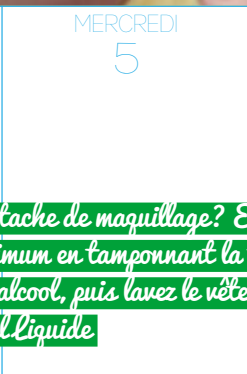



MARS








Objectif: laver les vitres

SAMEDI
1



AVRIL

Objectif: taches

MARDI 1 	MERCREDI 2 Faites une longue promenade de printemps avec le chien <i>Il a les pattes boueuses? Grâce aux lingettes humides prêtes à l'emploi de Smiffer, nettoyez toute la saleté en un clin d'œil!</i>	JEUDI 3 	VENDREDI 4 Et égayez-en l'intérieur avec ces jolis accessoires!	SAMEDI 5 Mettez vos armoires sous contrôle  FLAMANTS ROSES - RICE	DIMANCHE 6
LUNDI 7 Lavez vos plaids et housses d'oreiller <i>Pour un effet encore plus moelleux, n'oubliez pas de mettre une ou deux balles de tennis dans le sèche-linge!</i>	MARDI 8  PINCES À LINGE SUCK UK	MERCREDI 9 <i>Succès garanti sur la corde à linge!</i>	JEUDI 10	VENDREDI 11	SAMEDI 12 <i>Fraises à la crème fouettée pour le goûter</i>
DIMANCHE 13	LUNDI 14	MARDI 15	MERCREDI 16	JEUDI 17  <i>Une tache de fruits rouges? Faites-la d'abord tremper dans de l'eau froide avec un peu d'Ariel Poudre</i>	VENDREDI 18
SAMEDI 19 Brunch de Pâques = nettoyez vos couverts <i>Pas de produit de nettoyage pour l'argenterie sous la main? Essayez donc avec un peu de dentifrice!</i>	DIMANCHE 20 	LUNDI 21	MARDI 22  <i>Un petit accident avec la sauce tomate? SOS Dash Détachant!</i>	MERCREDI 23 Achetez 5 kilos de tomates pour une sauce spaghetti géante	JEUDI 24
VENDREDI 25	SAMEDI 26	DIMANCHE 27 Ce week-end, c'est la fête! Et la terrasse doit être pimpante... <i>Mélangez 1 litre d'eau avec 1 litre de vinaigre, et utilisez ce mélange pour récurer la mousse et les dépôts verts</i>	LUNDI 28	MARDI 29	MERCREDI 30 Une trace de bougie, que faire? Grattez le maximum, puis déposez un essuie-tout sur la tache, et passez le fer à repasser par-dessus

MAI

Objectif: jardin

JEUDI
1

Grande tonte
du gazon
Rassemblez les
feuilles mortes et
autres déchets
de jardin

De la mousse?
Éliminez-la avec un
scarificateur ou un
râtissage énergique

VENDREDI
2

Sortez vos meubles
de jardin!



Chassez les traces
hivernales avec de
l'eau tiède +
Mr. Proper et une
brosse à poils souples.



LUNDI
5

MARDI
6

JEUDI
8

VENDREDI
9

Pour un été joyeux,
embellissez vos vieux
meubles de jardin avec
différentes couleurs!

SAMEDI
10

DIMANCHE
11

LUNDI
12



Des taches
d'herbe?

Faites tremper dans
de l'eau chaude avec
Dash Détachant,
puis lavez avec
Dash liquide.

MARDI
13

MERCREDI
14

JEUDI
15

Plantez les fleurs et
herbes aromatiques
Choisissez un
endroit ensoleillé,
et plantez-les dans
des pots
suffisamment grands

Notre conseil:
violetttes, pâquerettes,
marguerites et
primevères

VENDREDI
16

SAMEDI
17

Communion!

Prévoyez
quelques torches
de jardin ou des
lanternes pour
le soir

ZONDAG
18



LUNDI
19

MARDI
20

MERCREDI
21

JEUDI
22

VENDREDI
23

SAMEDI
24

DIMANCHE
25



LUNDI
26

MARDI
27

MERCREDI
28

Vive l'après-midi
libre dans le transat :)



JEUDI
29

Réveillez votre plateau avec un
joli papier (peint) estival et un
peu de colle à papier peint

VENDREDI
30



SAMEDI
31