

for me:

GRILL

• SOMMER •

Checkliste



Das müssen Sie festlegen:

- Datum (bei größeren Festen wie runden Geburtstagen, Hochzeiten „Save-the-Date“ per E-Mail schicken)
- Ort
- Anzahl und Auswahl der Gäste
- Budget (Einladungen, Deko, Getränke, Essen, ggf. Profis)




Das ist außerdem zu tun:

- Einladungen erstellen, verschicken und Gäste um Zusage bitten
- Sitzgelegenheiten prüfen
- Ggf. Profis anfragen: DJ, Kellner,
- Putzservice (für vorher und nachher)
Ggf. außergewöhnliche Deko bestellen oder kaufen



Das ist zu tun:


- Gesamte Deko vorbereiten
- Nachbarn informieren
- Einkauf planen
- Ggf. Getränkelieferservice organisieren
- Ggf. Playlist zusammenstellen
- Ggf. Freundin für Hilfe anfragen






Das ist zu tun:

- Grill bereitstellen, säubern und Kohle/Gas checken
- Grillbesteck putzen
- Wetteraussichten prüfen
- Musikanlage bereitstellen
- Gartenstühle säubern
- Sitzgelegenheiten zusammenstellen
- Sonnenschirm organisieren
- Fleisch marinieren und kalt stellen
- Erste Salate zubereiten, die durchziehen müssen
- Erste Getränke kalt stellen
- Ggf. Geschirr ausleihen



Das müssen Sie einkaufen:

- Ggf. Kohle/Gas
- Grillanzünder
- Getränke (Bier, Wein, Prosecco, Schorle, Wasser, Kaffee)
- Fleisch (250 bis 300 Gramm pro Person)
- Würstchen
- Gemüse für den grill, ggf. Tofu
- Grillkäse
- Zutaten für Salate
- Zutaten für Soßen
- Grillsoßen und Kräuterbutter
- Brot
- Folienkartoffeln
- Desserts
- Obst
- Knabberzeug
- Servietten
- Alufolie, Frischhaltefolie
- Fehlende Deko (Kerzen, Fackeln, Lampions, Tischdecken, Strohhalme)
- Mückenkerzen






Das ist zu tun:

- Letzte Salate zubereiten
- Gesamte Deko arrangieren
- Tisch decken
- Weitere Getränke kalt stellen



Das ist zu tun:

- Grill anheizen
- Kerzen anzünden
- Erste Gläser befüllen
- Sich richtig auf die Gäste freuen



Nach der Grillparty



Das ist zu tun:

- Party-Location aufräumen
- Grillrost reinigen –
finden Sie hier alle Tipps dazu
- Eventuell Küche putzen