



**ÜLTESSÜNK
JOBBA LEVEGŐT,
TANÍTSUK GYEREKEINKET!**

Tervek, elképzelések

- Nagy gondolat: „Hozzunk létre iskolakertet!”
- Kert, udvar felmérése:
 - betonos terület, kevés hasznosítható zöld felülettel
 - közepén egy régóta használaton kívüli medencével



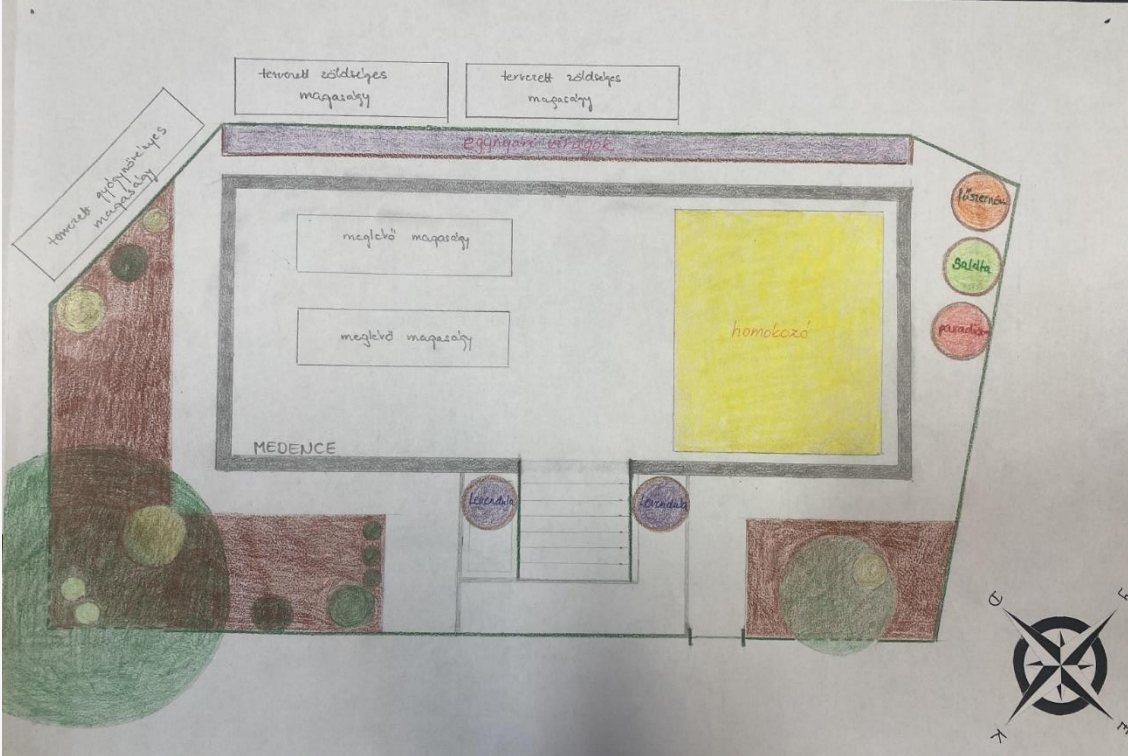

Helyszínrajz, tervek

Bőjtelő hava – február

Járjuk be a kertet! Írjuk be a választ az alábbi kérdésekhez!
A kérdés számát írjuk a térképvázlat megfelelő helyére, jelezve, hol található az adott jelenség, teendő.

1. Van-e őszről elmaradt feladat a kertben? Ha igen, mi?
2. Szükség van-e rendezkedésre, mert szétfújta a szél a lombot, a letörteit ágakat?
3. Van-e olyan növényünk, amely már elkezdett hajtani, virágozni (tél végi virágok)?
4. Vannak-e olyan növények, melyeket fagykár ért? Ha igen, melyik növényt, milyen mértékben?

A kert térképvázlata



tervezett zöldfelület magasság

tervezett zöldfelület magasság

szőlőültetvény

meglévő magasság

meglévő magasság

homokozó

MEDENCE

tűstetű

tűstetű

tűstetű

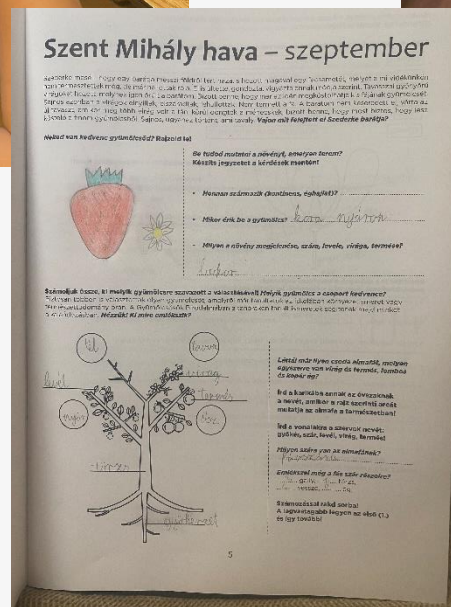

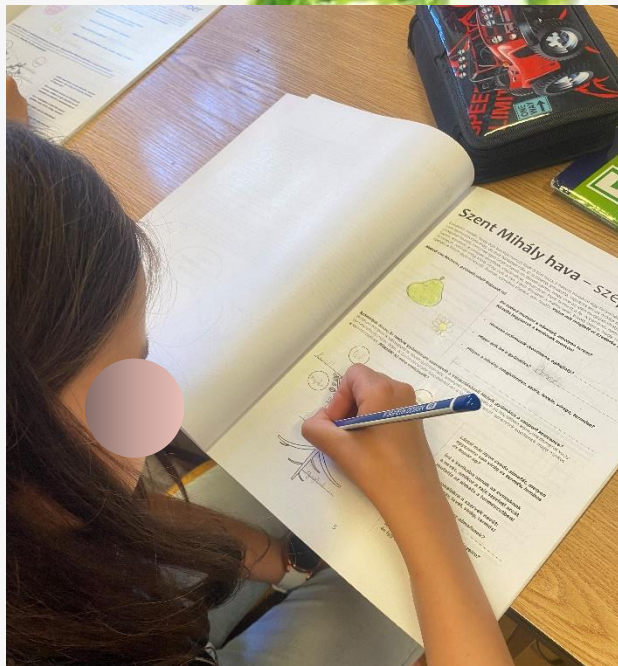

Saláta

paradicsom



November: érkeztek a növények!

- Az őszi szünet után érkezett iskolánkba 2 db almafa, 1 db piros ribizli és 1 db szeder.
- Az ültetést a karbantartó végezte el. Az iskolaudvar meglévő kis zöld felületében került beültetésre az egyik almafa és az egyik boggyós növény.
- Az iskola mellékutcájában lévő előkertbe került a többi növény.
- A gyógynövény ismeretek mester program tevékenységei mellett próbáltunk a gyümölcsész munkafüzeti feladatokkal is foglalkozni.



Kerti előkészületek - tavasz





Tavaszi munkálatok

- Magaságyások építése raklapokból
- Feltöltésük komposzttal
- Konténerkertészkedés elindítása
- Almafáink, bogyós gyümölcsseink ültetése sikeres lett!
- Palántanevelés majd kiültetés (gyógynövények, paprika, paradicsom, fűszernövények)
- Növénytársítások
- Egynyári virágpalánták ültetése





Összegzés

- Sikeres ültetés
- Folyamatos gondozás
- Bővülő iskolakert
- Kerti tevékenység gyógynövény szakköri keretek között (heti 2 óra)
- Gyümölcsész munkafüzet kitöltésének folytatása
- Gyümölcsfák, bogyósok további megfigyelése.



Szegedi Alsóvárosi Általános Iskola

6725 Szeged Dobó utca 42

Tel.: 62/442-440

E-mail: alsovarosi@alsovarosiiskolaszeged.hu

A beszámolót készítette: Csüllögné Balogh Judit