

Ültessünk jobb levegőt!



Császári Zrínyi Ilona Általános Iskola

- ▶ Iskolánkban nagy hangsúlyt fektetünk a környezettudatos nevelésre.
- ▶ Elnyertük az Örökös ÖKO -iskola címet.
- ▶ A szülők bevonásával iskolakertet hoztunk létre, melyet évről évre fejlesztünk, bővítünk.
- ▶ 1-8 évfolyamon minden tanuló részt vesz a kert gondozásában.
- ▶ A megtermelt zöldséget, gyümölcsöt, fűszernövényeket közösen feldolgozzuk, elfogyasztjuk.



Ültessünk jobb levegőt - projekt

- ▶ A pályázaton 4 almafát és 4 szőlőtőt nyertünk.
- ▶ A projekt „gazdái” a 5-6 évfolyam tanulói és az ÖKO-szakkör tagjai lettek.



- ▶ A fák ültetését megelőzte az elméleti felkészülés, ahol átbeszéltük az ültetés lépéseit.
- ▶ Ezután következett a gyakorlati megvalósítás.



Az ültetés folyamata


- ▶ A kemény talajon nem volt könnyű kiásni az ültetőgödörket.



- ▶ Az ültetőgödör aljába gyökéritatót szórtunk, majd vizet töltöttünk a gödörbe.
- ▶ A csemete gyökerét körbetemettük a műtrágyával elkevert földdel.
- ▶ Tányért képeztünk a csemete körül, majd újra meglocsoltuk.



- ▶ **Az 5-6 évfolyam technika óráin tovább gondoztuk a kis csemetéket.**
- ▶ A fagyok beálltaig többször meglocsoltuk a kis almafákat.
- ▶ Tavasszal türelmetlenül vártuk a rügyfakadást.
- ▶ Nagyon örültünk, amikor észrevettük ez első duzzadó rügyeket.
- ▶ Szárazabb időszakokban tovább folytattuk az öntözést.
- ▶ Óvatosan körülkapáltuk a kis fákat.




- ▶ **A szőlőt védett helyre ültettük.**
- ▶ Az ültetést az almafák ültetéséhez hasonlóan végeztük.
- ▶ A kis csemeték egészséges, szép leveleket hoztak.

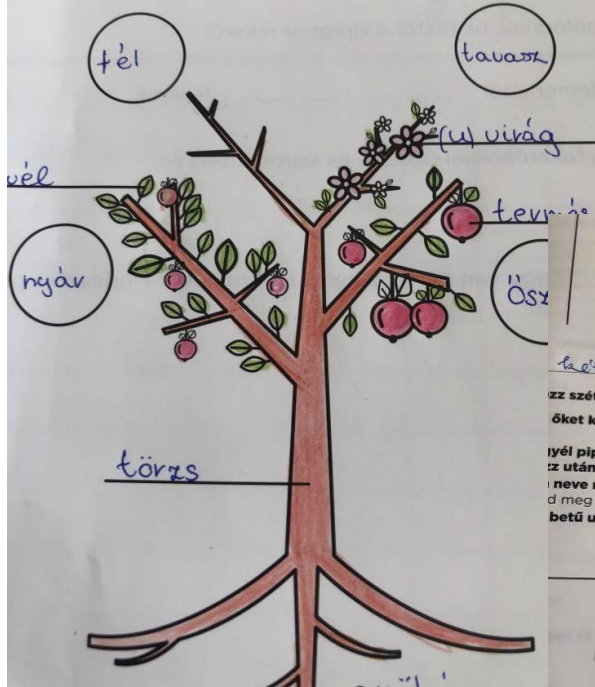


Az Ifjú gyümölcsészek munkafüzet

- ▶ A Ifjú gyümölcsészek munkafüzet feladatainak átbeszélését, kitöltését az 5-6 osztállyal technika órákon végeztük.
- ▶ A füzet feladatai sokat segítettek az ültetés folyamatának az előkészítésében, illetve a csemeték gondozásában.
- ▶ Természettudomány órai tanulmányainkhoz is jól tudtuk kapcsolni a munkafüzet egyes feladatait.



Számoljuk össze, ki melyik gyümölcsre szavazott a választás!
 Biztosan többen is választottak olyan gyümölcsöt, amelyről már hallottad a természetudomány órán. A Gyümölcsösök Birodalmában a tavaszi szavazás eredménye a következő: **Nézzük! Ki mire emlékszik?**


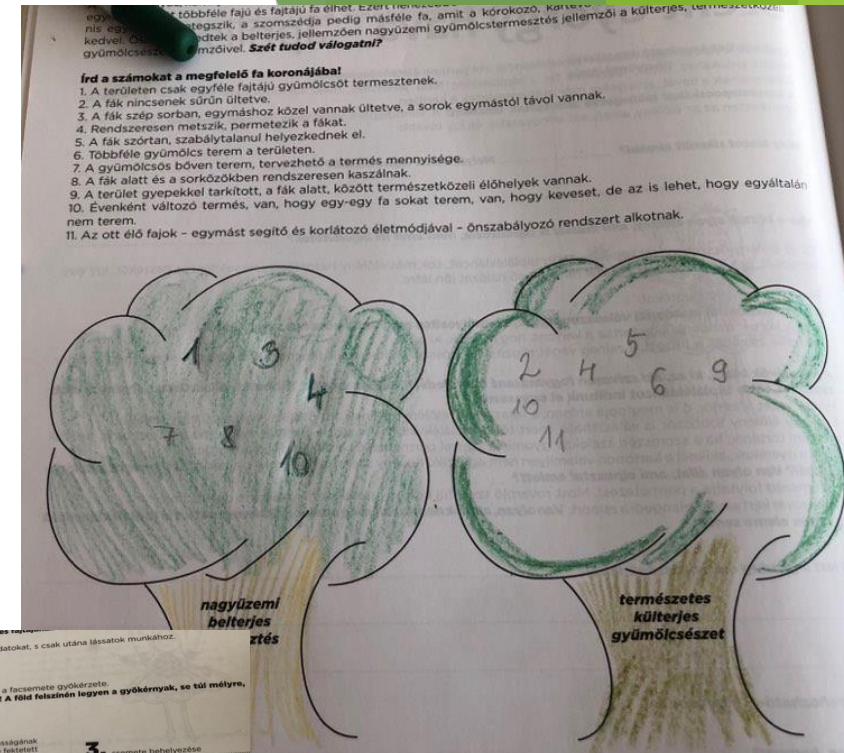


az egylaki, melyik a kétlaki növényt!

széles az iskolakertben vagy az iskolaudvaron! Milyen fászfűző növényeket tudsz megfigyelni? Őket két csoportba, bokrok, fák!

írd a pipát a felírt növények közül azok mellé, amelyek ehetséges gyümölcsöt teremnek! az után, hogy van-e olyan a felírt növények között, amelynek váltivarúak a virágai! neve mellé V betűt! meg azt is, hogy a váltivarú virágai egy növényen vagy külön növényen nyílnak. betű után írd E (egy növényen) vagy K (külön növényen) betűt!

BOKOR NEVE	BOKROK		FÁK	
	terem gyümölcsöt 1 növényen	váltivarú külön	terem gyümölcsöt 1 növényen	váltivarú külön
áfonya	✓		szelídgesztenye	✓
szőlő	✓		meggyfa	✓
			meggyorfa	✓
			naspolya	✓
			almafa	✓



► **Köszönjük a pályázat keretében
nyújtott segítséget!**

